






## **workCELL**

### Montieren und Bearbeiten in einer Maschine

Die neue LAS **workCELL** ergänzt unsere Familie der kompakten und kurvengesteuerten Highspeed-Montageautomaten mit der kombinierten Bearbeitung Ihrer Produkte.

In Verbindung mit LAS Zuführtechnik **feedingSYSTEMS** werden Einzelteile vollautomatisch zugeführt, montiert und bearbeitet.

Die energiebewusste **workCELL** Grundmaschine ist mit präzisen Werkzeugspannaufnahmen bestückt. In Kombination mit bewährten Prozesseinheiten wird bei bis zu 60 Teilen pro Minute Gewinde gebohrt, geformt, gefurcht sowie gesenkt und die Späne werden direkt entsorgt.



**LAS** Lean Assembly Systems GmbH

Talstraße 13

73547 Lorch-Weitmars

Deutschland

Tel. +49 (0) 7172/ 1 89 17 – 520

Fax +49 (0) 7172/ 1 89 17 – 10

E-Mail [info@las-automation.de](mailto:info@las-automation.de)